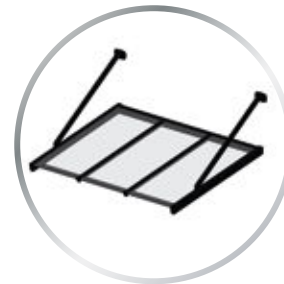


**BVL SERRULAC**

*La Technique a toujours raison dans le temps*

LA COLLECTION  
**MARQUISES**  
2025

EN ALUMINIUM SOUDÉ



# MARQUISE PORTE D'ENTRÉE : pourquoi et comment choisir ?

## Pourquoi installer une avancée de toit au-dessus d'une porte, d'une fenêtre ou d'un perron ?

Les principaux avantages sont :

- Protection contre la pluie et le soleil, ce qui réduit l'entretien de votre ouverture.
- Confort d'accueil pour vous et vos invités.
- Personnalisation de votre façade.
- Esthétique coordonnée avec votre porte.

Toutes nos marquises sont laquées sous Label Qualicoat, ce qui leur confère une grande longévité. Vous pouvez également choisir en option le label Qualimarine.

Nous vous proposons 6 couleurs standards, mais vous pouvez choisir parmi un large choix dans la palette RAL.

## Comment choisir votre marquise ?

Nous avons créé 19 modèles de marquises dans 3 styles différents : classique, moderne et épuré. Afin de vous aider dans votre démarche, tenez compte :

- Du style de votre habitation (rétro, contemporaine ou classique).
- De l'esthétique (le cachet souhaité pour votre habitation).
- De la dimension (que vous souhaitez couvrir).

Prévoyez une marquise suffisamment couvrante, en fonction des dimensions de votre porte d'entrée. Par exemple, pour une porte de 900 mm à un seul battant, un modèle en 1400 mm ou 1600 mm conviendra. Pour une porte jusqu'à 1200 mm de large optez plutôt pour un modèle 2000 mm ou 2400 mm. Pour une porte de garage, une marquise sur mesure serait plus adaptée.



## Le choix du type de remplissage pour habiller votre marquise :

Les marquises bombées vous sont proposées uniquement avec polycarbonate plein, granité ou teinté bronze. Toutes les autres marquises peuvent être fournies avec du verre trempé 4mm en plus du polycarbonate.

### Pourquoi utiliser le Polycarbonate ?

Le polycarbonate est synonyme de flexibilité et de résistance, il est incassable. Son élasticité est supérieure à celle des autres matières plastiques. Pour ne pas jaunir, il est traité dans la masse contre les UV, ce qui lui confère plus de durabilité et une grande résistance à l'exposition du soleil.

### Pourquoi utiliser le verre trempé ?

Tous nos vitrages sont trempés pour une épaisseur de 4mm, ils sont destinés à être utilisés dans les bâtiments et les constructions, conformément aux dispositions de la norme européenne EN 12150-2. Ce processus de trempage permet d'assurer une meilleure résistance aux chocs, donc génère moins de casse.

TYPE DE REMPLISSAGES	TRANSPARENT	INCASSABLE	RISQUE DE MICRO RAYURES	PAS OU PEU DE VIBRATION A LA PLUIE	DONNE DU RELIEF A VOTRE MARQUISE	POUSSIERE ET SALETÉ PEU VISIBLES
Verre trempé incolore 4mm	✓			✓		
Verre trempé teinté bronze 4mm	✓			✓	✓	
<b>NOUVEAUTÉ 2025</b> Verre trempé teinté gris 4mm	✓			✓	✓	
Verre trempé granité 4mm - G200				✓	✓	✓
Verre trempé monumental incolore 4mm				✓	✓	✓
Polycarbonate plein incolore	✓	✓	✓			
Polycarbonate plein teinté bronze	✓	✓	✓		✓	
Polycarbonate plein granité		✓			✓	✓



## Les options :

### ■ LED

Eclairer sa porte pour créer une ambiance douce, chaleureuse et un confort d'accueil sans pareil. Notre bande LED est insérée dans un diffuseur. Ci-dessous vous retrouverez les valeurs des LED uniquement :



- Longueur de LED maxi : 2.6 m par module (longueur module maxi 2.8 m)
- Flux lumineux : 670 lumens/mètre
- Efficacité lumineuse : 140 lumens/Watt
- Consommation : 4.8 Watts/mètre
- Puissance absorbée maxi : 15W
- Tension en sortie du transformateur : 24 Volt Dc
- Couleur LED : 6000K (blanc pur)
- Étanchéité : IP65
- Garantie : 2 ans
- Installation : alimenté en 220V, le transformateur (IP65) est intégré à la marquise (invisible). Il ne vous restera plus qu'à personnaliser vous-même l'installation suivant les normes en vigueur au moyen de va et vient, détecteur de mouvement, allumage connecté (à votre lot).

### ■ VOLUTES

Les marquises avec Volutes vous rappelleront le charme d'antan.

Proposées sur certaines marquises, elles sont entièrement conçues en aluminium et disposent d'une résistance équivalente à nos jambes de force standards (conforme à l'EUROCODE).



### ■ TIRANTS ARTICULÉS

Pour un style épuré et moderne, les marquises en aluminium peuvent être soutenues par des tirants articulés.

Les tirants articulés, conformes à la norme Eurocode, assurent sécurité et durabilité, tout en apportant une touche contemporaine à l'ensemble.




## LES BANDES FILANTES :

Avec ses lignes épurées, nos marquises en bande filante allient élégance et fonctionnalité. Modulaires et extensibles sur plusieurs dizaines de mètres, elles s'adaptent aux grandes dimensions pour offrir une couverture continue, idéale pour les terrasses, les devantures ou les allées.




NOUVEAUTÉ  
2025



BORÉAL					page 8
CÉLESTE	LED 		L sans limite 	P 1,2m max 	page 9
CLASSIC	LED 	VOLUTES  0,8 à 1m 	L sans limite 	P 1,6m max 	page 10
COROLLE					page 11
CRISTAL		VOLUTES  0,8 à 1m 	L sans limite 		page 12
ECLIPSE					page 13
ELYSA				P spécifique 	page 14
EMPIRE	LED 		L sans limite 	P 1 ou 1,2m 	page 15
LAURA					page 16
MARGUERITE					page 17



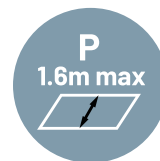
Éclairage  
intégré en  
option



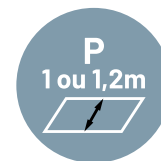
Ajout de  
volute(s) sur  
le(s) côté(s)  
0,8 à 1 mètre  
(1000mm) maxi



Largeur  
au choix :  
sans limite



Profondeur au  
choix jusqu'à  
1,6 mètres  
(1600mm) maxi



2 profondeurs au choix :  
1 mètre (1000mm) ou  
1.2 mètre (1200mm)

# COULEURS ALU :

RAL  
9005  
fine texture

RAL  
7016  
fine texture

RAL  
9005  
satiné

RAL  
7016  
satiné

RAL  
9010  
brillant

RAL  
8019  
satiné

## En option :

- nuancier RAL
- d'autres finitions : fine texture, sablée, métallisée, ...



PALACE

page 18



QUARTZ



VOLUTES  
0.8 à 1m

L  
sans limite

page 19



ROMANE

page 20



STELLA

page 21



TRIANON

page 22



TRIANON  
RETRO

VOLUTES  
0.8 à 1m

P  
spécifique

page 23



VICTORIA

page 24



VICTORIA  
BANDEAU

VOLUTES  
0.8 à 1m

page 25



VILA

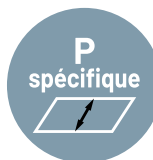


VOLUTES  
0.8 à 1m

L  
sans limite

P  
1.6m max

page 26



Plusieurs profondeurs  
spécifiques  
à consulter auprès du  
bureau d'études

# BORÉAL

La marquise BORÉAL est robuste, en aluminium soudé, elle est conçue avec deux chéneaux latéraux qui protègent les murs en récupérant l'eau de pluie.



RETROUVEZ CE MODÈLE SUR NOTRE SITE  
AVEC SIMULATEUR 3D POUR VISUALISER  
TOUTES LES COULEURS ET REMPLISSAGES POSSIBLES

VISION À  
**360°**



Les possibilités de remplissage en standard :



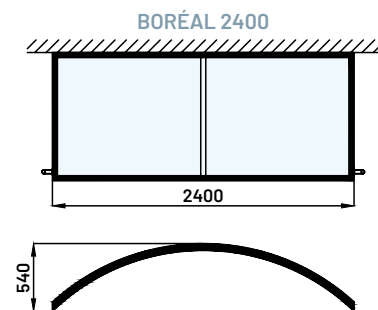
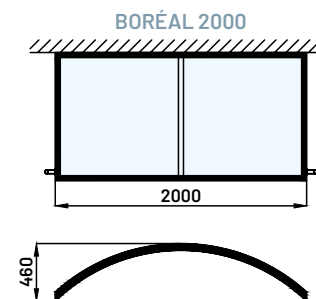
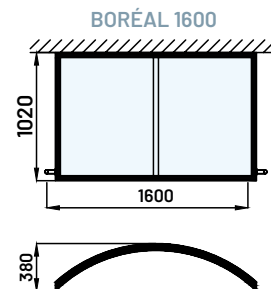
polycarbonate  
plein 3 mm  
INCOLORE



polycarbonate  
plein 3 mm  
BRONZE



polycarbonate  
plein 4 mm  
GRANITÉ



# CÉLESTE

Dotée de tirants robustes pour une stabilité optimale, la marquise CELESTE combine légèreté et durabilité, offrant une protection élégante et moderne pour tous les styles de façade.



NOUVEAUTÉ  
2025



RETROUVEZ CE MODÈLE SUR NOTRE SITE  
AVEC SIMULATEUR 3D POUR VISUALISER  
TOUTES LES COULEURS ET REMPLISSAGES POSSIBLES

VISION À  
360°



Les possibilités de remplissage en standard :



polycarbonate  
plein 4 mm  
INCOLORE



polycarbonate  
plein 4 mm  
BRONZE




polycarbonate  
plein 4 mm  
GRANITÉ



verre trempé  
sécurit 4 mm  
INCOLORE




verre trempé  
sécurit 4 mm  
BRONZE



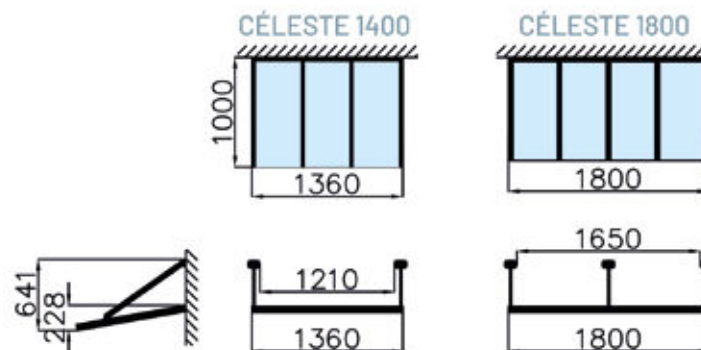
verre trempé  
sécurit 4 mm  
GRIS



verre trempé  
sécurit 4 mm  
GRANITÉ



verre trempé  
sécurit 4 mm  
MONUMENTAL  
INCOLORE




Marquises présentées : sur-mesure

# CLASSIC

Simple et élégante, la marquise CLASSIC, réalisée en aluminium soudé, assure avec discrétion une excellente protection de votre porte d'entrée.



RETROUVEZ CE MODÈLE SUR NOTRE SITE AVEC SIMULATEUR 3D POUR VISUALISER TOUTES LES COULEURS ET REMPLISSAGES POSSIBLES **VISION À 360°**




Les possibilités de remplissage en standard :



polycarbonate plein 4 mm INCOLORE



polycarbonate plein 4 mm BRONZE




polycarbonate plein 4 mm GRANITÉ



verre trempé sécurit 4 mm INCOLORE




verre trempé sécurit 4 mm BRONZE



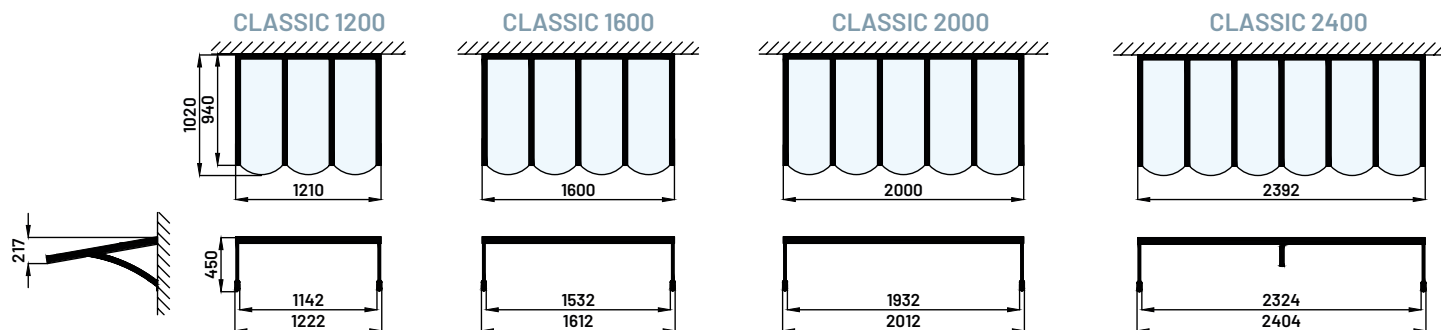
verre trempé sécurit 4 mm GRIS



verre trempé sécurit 4 mm GRANITÉ



verre trempé sécurit 4 mm MONUMENTAL INCOLORE



# COROLLE

La marquise COROLLE est un produit contemporain et technique, dans la tradition des marquises d'antan.



RETROUVEZ CE MODÈLE SUR NOTRE SITE  
AVEC SIMULATEUR 3D POUR VISUALISER  
TOUTES LES COULEURS ET REMPLISSAGES POSSIBLES

VISION À  
**360°**



Les possibilités de remplissage en standard :



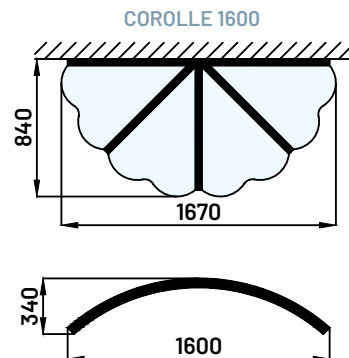
polycarbonate  
plein 3 mm  
INCOLORE



polycarbonate  
plein 3 mm  
BRONZE





polycarbonate  
plein 3 mm  
GRANITÉ



# CRISTAL

Cette marquise d'accueil au charme intemporel et au design élégant avec ses jambages cintrés, s'adaptait à tous les styles.



RETROUVEZ CE MODÈLE SUR NOTRE SITE  
AVEC SIMULATEUR 3D POUR VISUALISER  
TOUTES LES COULEURS ET REMPLISSAGES POSSIBLES

VISION À  
**360°**




Les possibilités de remplissage en standard :



polycarbonate  
plein 4 mm  
INCOLORE



polycarbonate  
plein 4 mm  
BRONZE




polycarbonate  
plein 4 mm  
GRANITÉ



verre trempé  
sécurit 4 mm  
INCOLORE




verre trempé  
sécurit 4 mm  
BRONZE



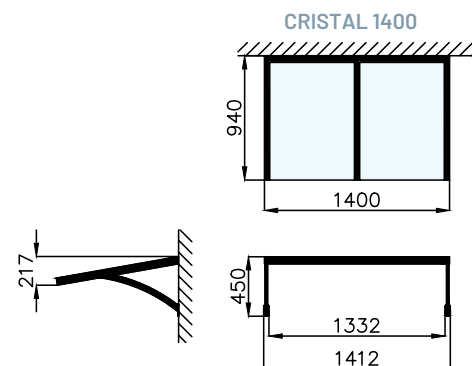
verre trempé  
sécurit 4 mm  
GRIS



verre trempé  
sécurit 4 mm  
GRANITÉ



verre trempé  
sécurit 4 mm  
MONUMENTAL  
INCOLORE



# ÉCLIPSE

À la fois originale et fonctionnelle, la marquise ECLIPSE habille aussi bien les constructions anciennes que modernes. Son chéneau cintré évacue l'eau de pluie sur les côtés pour mieux protéger votre arrivée.



BVL SERRULAC



RETROUVEZ CE MODÈLE SUR NOTRE SITE  
AVEC SIMULATEUR 3D POUR VISUALISER  
TOUTES LES COULEURS ET REMPLISSAGES POSSIBLES

VISION À  
360°



Les possibilités de remplissage en standard :



polycarbonate  
plein 3 mm  
INCOLORE

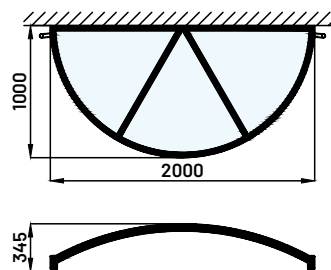


polycarbonate  
plein 3 mm  
BRONZE

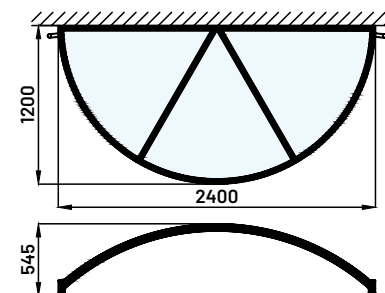


polycarbonate  
plein 3 mm  
GRANITÉ

ECLIPSE 2000



ECLIPSE 2400



# ÉLYSA

La conception à facettes de la marquise ELYSA, apporte à la fois une touche rétro et contemporaine.



RETROUVEZ CE MODÈLE SUR NOTRE SITE  
AVEC SIMULATEUR 3D POUR VISUALISER  
TOUTES LES COULEURS ET REMPLISSAGES POSSIBLES

VISION À  
**360°**




## Les possibilités de remplissage en standard :



polycarbonate  
plein 4 mm  
INCOLORE



polycarbonate  
plein 4 mm  
BRONZE




polycarbonate  
plein 4 mm  
GRANITÉ



verre trempé  
sécurit 4 mm  
INCOLORE




verre trempé  
sécurit 4 mm  
BRONZE



verre trempé  
sécurit 4 mm  
GRIS

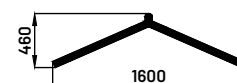
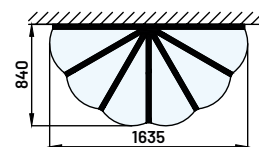


verre trempé  
sécurit 4 mm  
GRANITÉ

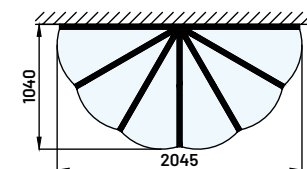


verre trempé  
sécurit 4 mm  
MONUMENTAL  
INCOLORE

ELYSA 1600



ELYSA 2000



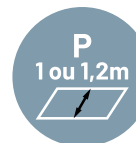
# EMPIRE

Simple par sa forme, la marquise EMPIRE est équipée d'un chéneau à l'avant pour évacuer l'eau de pluie sur les côtés.



RETROUVEZ CE MODÈLE SUR NOTRE SITE AVEC SIMULATEUR 3D POUR VISUALISER TOUTES LES COULEURS ET REMPLISSAGES POSSIBLES

VISION À 360°



Les possibilités de remplissage en standard :



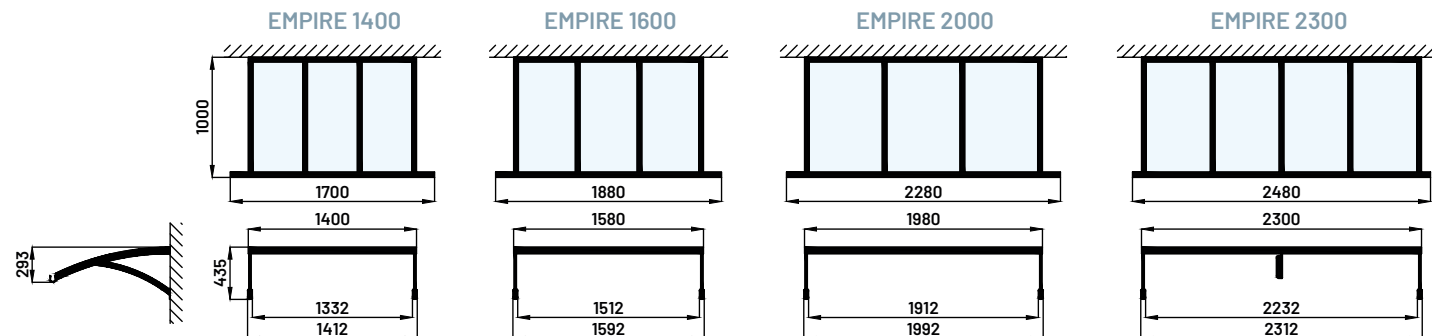
polycarbonate  
plein 3 mm  
INCOLORE



polycarbonate  
plein 3 mm  
BRONZE



polycarbonate  
plein 3 mm  
GRANITÉ



# LAURA

La marquise LAURA a été conçue pour s'adapter uniquement aux angles de mur à 90°.



RETROUVEZ CE MODÈLE SUR NOTRE SITE  
AVEC SIMULATEUR 3D POUR VISUALISER  
TOUTES LES COULEURS ET REMPLISSAGES POSSIBLES

VISION À  
**360°**



Les possibilités de remplissage en standard :



polycarbonate  
plein 4 mm  
INCOLORE



polycarbonate  
plein 4 mm  
BRONZE




polycarbonate  
plein 4 mm  
GRANITÉ



verre trempé  
sécurit 4 mm  
INCOLORE




verre trempé  
sécurit 4 mm  
BRONZE



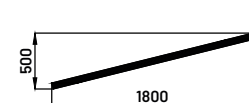
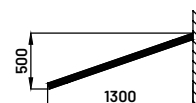
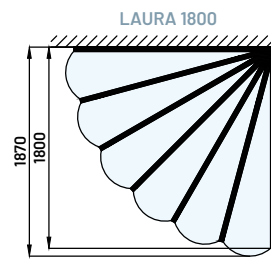
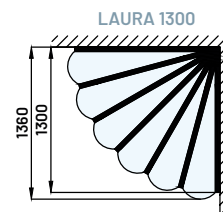
verre trempé  
sécurit 4 mm  
GRIS



verre trempé  
sécurit 4 mm  
GRANITÉ



verre trempé  
sécurit 4 mm  
MONUMENTAL  
INCOLORE



# MARGUERITE

À la fois discrète et élégante, la marquise MARGUERITE possède le charme des anciennes marquises en fer forgé.



RETROUVEZ CE MODÈLE SUR NOTRE SITE  
AVEC SIMULATEUR 3D POUR VISUALISER  
TOUTES LES COULEURS ET REMPLISSAGES POSSIBLES

VISION À  
360°




Les possibilités de remplissage en standard :



polycarbonate  
plein 4 mm  
INCOLORE



polycarbonate  
plein 4 mm  
BRONZE




polycarbonate  
plein 4 mm  
GRANITÉ



verre trempé  
sécurit 4 mm  
INCOLORE




verre trempé  
sécurit 4 mm  
BRONZE



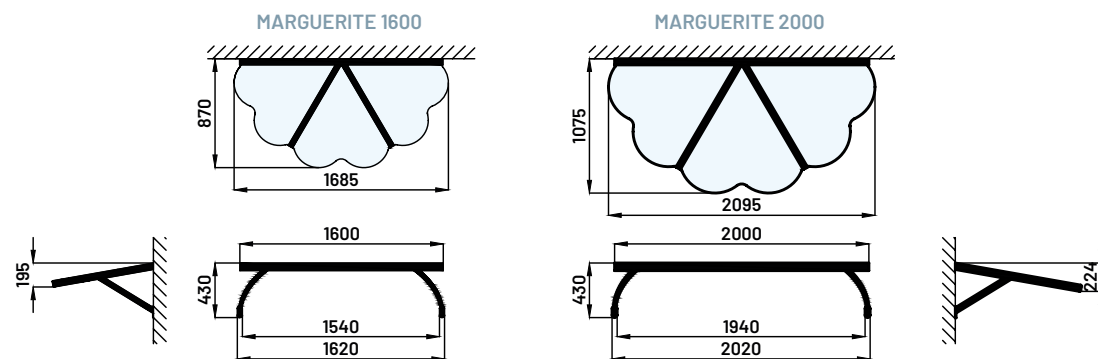
verre trempé  
sécurit 4 mm  
GRIS



verre trempé  
sécurit 4 mm  
GRANITÉ



verre trempé  
sécurit 4 mm  
MONUMENTAL  
INCOLORE



# PALACE

Entièrement composée de profilés en aluminium cintrés et soudés et équipée de plaques bombées, la marquise PALACE au style très recherché embellira votre façade.



RETROUVEZ CE MODÈLE SUR NOTRE SITE  
AVEC SIMULATEUR 3D POUR VISUALISER  
TOUTES LES COULEURS ET REMPLISSAGES POSSIBLES

VISION À  
**360°**



Les possibilités de remplissage en standard :



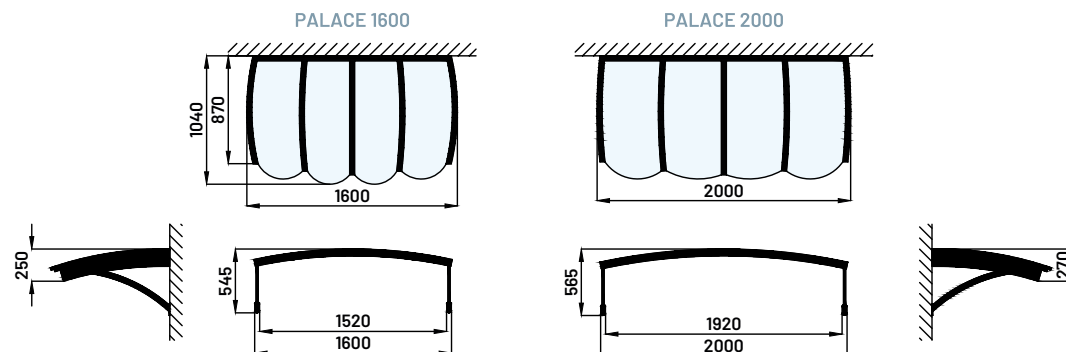
polycarbonate  
plein 4 mm  
INCOLORE



polycarbonate  
plein 4 mm  
BRONZE

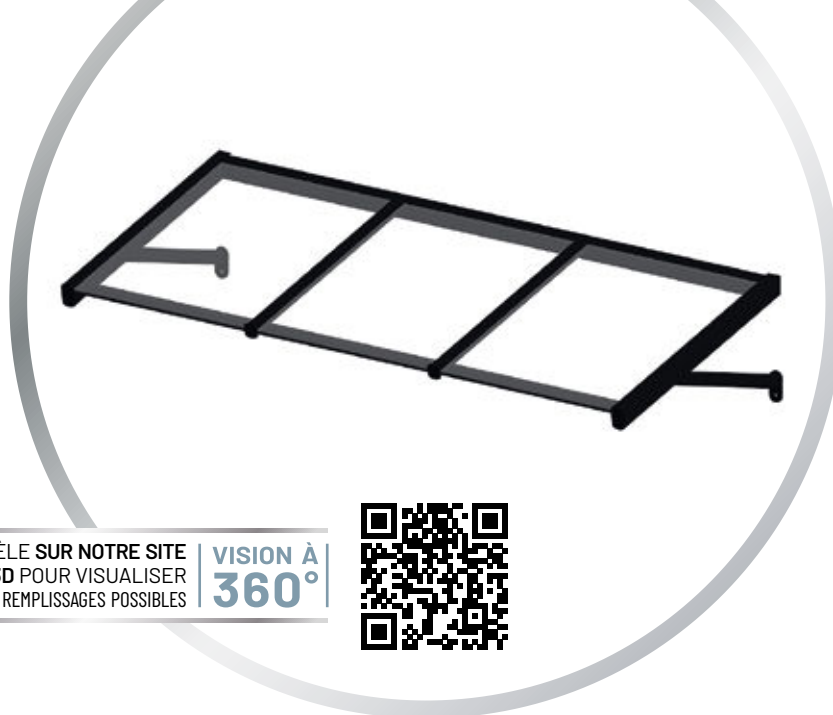


polycarbonate  
plein 4 mm  
GRANITÉ




# QUARTZ

Moderne et épuré,  
le modèle QUARTZ est  
parfait si vous recherchez  
un style contemporain.



RETROUVEZ CE MODÈLE SUR NOTRE SITE  
AVEC SIMULATEUR 3D POUR VISUALISER  
TOUTES LES COULEURS ET REPLISSAGES POSSIBLES

VISION À  
**360°**



Les possibilités de remplissage en standard :



polycarbonate  
plein 4 mm  
INCOLORE



polycarbonate  
plein 4 mm  
BRONZE




polycarbonate  
plein 4 mm  
GRANITÉ



verre trempé  
sécurité 4 mm  
INCOLORE




verre trempé  
sécurité 4 mm  
BRONZE



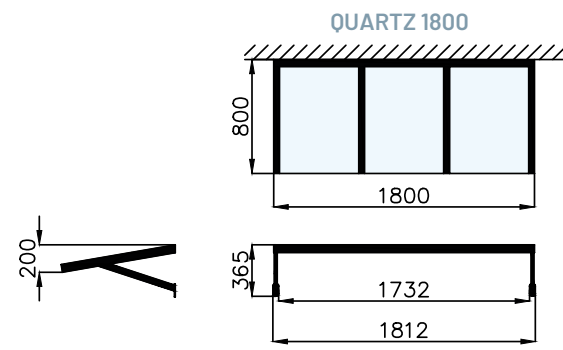
verre trempé  
sécurité 4 mm  
GRIS



verre trempé  
sécurité 4 mm  
GRANITÉ



verre trempé  
sécurité 4 mm  
MONUMENTAL  
INCOLORE



# ROMANE

La marquise ROMANE, de par sa forme en trapèze, apporte une protection plus importante sur l'avant.



RETROUVEZ CE MODÈLE SUR NOTRE SITE AVEC SIMULATEUR 3D POUR VISUALISER TOUTES LES COULEURS ET REMPLISSAGES POSSIBLES **VISION À 360°**




Les possibilités de remplissage en standard :



polycarbonate plein 4 mm INCOLORE



polycarbonate plein 4 mm BRONZE




polycarbonate plein 4 mm GRANITÉ



verre trempé sécurit 4 mm INCOLORE




verre trempé sécurit 4 mm BRONZE




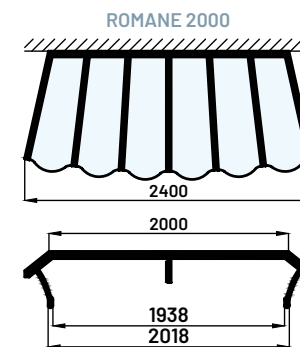
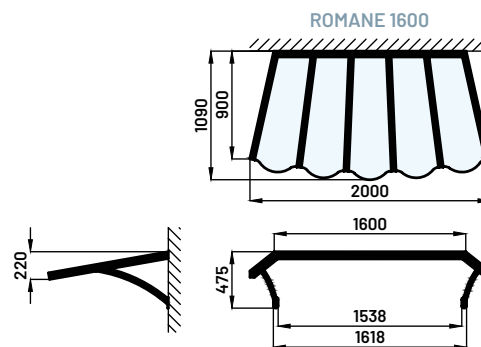
verre trempé sécurit 4 mm GRIS



verre trempé sécurit 4 mm GRANITÉ



verre trempé sécurit 4 mm MONUMENTAL INCOLORE



# STELLA

Simple et fonctionnelle,  
la marquise STELLA  
habille avec élégance les  
petites entrées.



RETROUVEZ CE MODÈLE SUR NOTRE SITE  
AVEC SIMULATEUR 3D POUR VISUALISER  
TOUTES LES COULEURS ET REMPLISSAGES POSSIBLES

VISION À  
**360°**



Les possibilités de remplissage en standard :



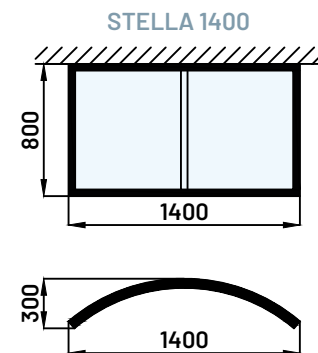
polycarbonate  
plein 3 mm  
INCOLORE



polycarbonate  
plein 3 mm  
BRONZE




polycarbonate  
plein 3 mm  
GRANITÉ



# TRIANON

Traditionnelle par sa forme, accueillante et lumineuse, la marquise TRIANON s'adapte à tous les types de façade.



RETROUVEZ CE MODÈLE SUR NOTRE SITE  
AVEC SIMULATEUR 3D POUR VISUALISER  
TOUTES LES COULEURS ET REMPLISSAGES POSSIBLES

VISION À  
**360°**



Les possibilités de remplissage en standard :



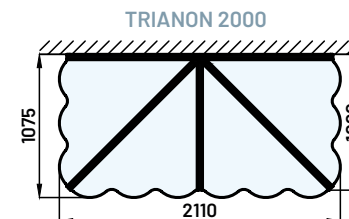
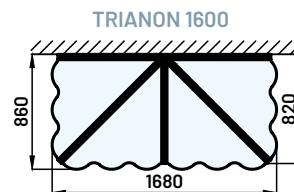
polycarbonate  
plein 4 mm  
INCOLORE



polycarbonate  
plein 4 mm  
BRONZE

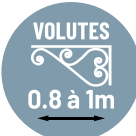
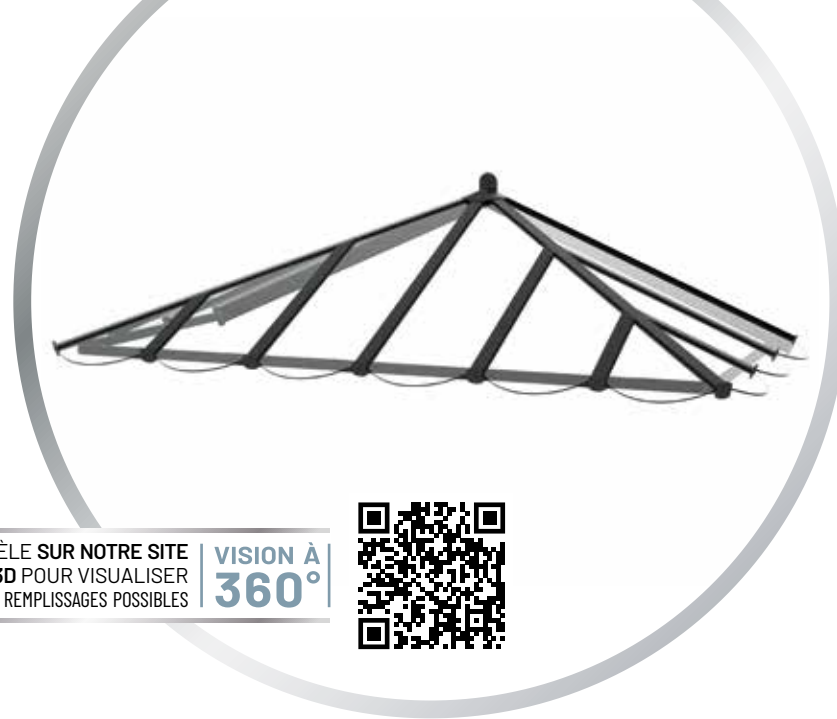


polycarbonate  
plein 4 mm  
GRANITÉ



# TRIANON RETRO

De conception traditionnelle, la marquise TRIANON RETRO possède le cachet des marquises d'autrefois.



RETROUVEZ CE MODÈLE SUR NOTRE SITE AVEC SIMULATEUR 3D POUR VISUALISER TOUTES LES COULEURS ET REMPLISSAGES POSSIBLES

VISION À 360°




Les possibilités de remplissage en standard :



polycarbonate plein 4 mm INCOLORE



polycarbonate plein 4 mm BRONZE




polycarbonate plein 4 mm GRANITÉ



verre trempé sécurité 4 mm INCOLORE




verre trempé sécurité 4 mm BRONZE



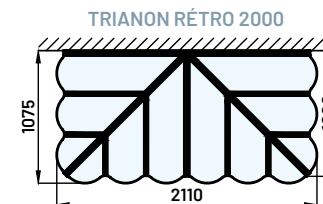


verre trempé sécurité 4 mm GRIS



verre trempé sécurité 4 mm GRANITÉ




verre trempé sécurité 4 mm MONUMENTAL INCOLORE



# VICTORIA

Déclinée en trois dimensions, la marquise VICTORIA s'intègre très facilement par sa forme simple à de nombreux types de constructions anciennes ou modernes.



RETROUVEZ CE MODÈLE SUR NOTRE SITE AVEC SIMULATEUR 3D POUR VISUALISER TOUTES LES COULEURS ET REPLISSAGES POSSIBLES

VISION À 360°



Les possibilités de remplissage en standard :



polycarbonate plein 4 mm INCOLORE



polycarbonate plein 4 mm BRONZE



polycarbonate plein 4 mm GRANITÉ



verre trempé sécurit 4 mm INCOLORE



verre trempé sécurit 4 mm BRONZE



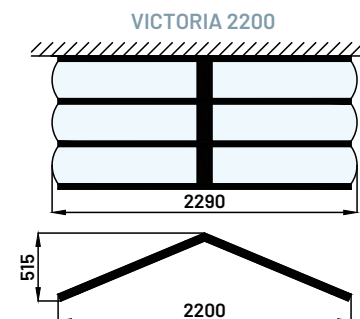
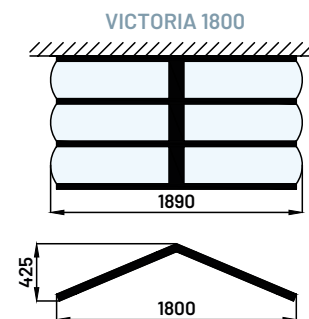
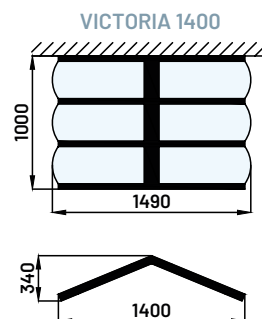
verre trempé sécurit 4 mm GRIS



verre trempé sécurit 4 mm GRANITÉ




verre trempé sécurit 4 mm MONUMENTAL INCOLORE



# VICTORIA BANDEAU

Cette version de la marquise VICTORIA BANDEAU confère à votre entrée à la fois une touche rétro charmante, ainsi qu'une protection renforcée.



RETROUVEZ CE MODÈLE SUR NOTRE SITE AVEC SIMULATEUR 3D POUR VISUALISER TOUTES LES COULEURS ET REMPLISSAGES POSSIBLES

VISION À 360°



Les possibilités de remplissage en standard :



polycarbonate plein 4 mm INCOLORE



polycarbonate plein 4 mm BRONZE




polycarbonate plein 4 mm GRANITÉ



verre trempé sécurité 4 mm INCOLORE




verre trempé sécurité 4 mm BRONZE



verre trempé sécurité 4 mm GRIS

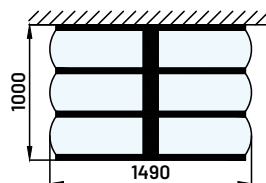


verre trempé sécurité 4 mm GRANITÉ

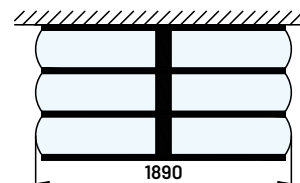


verre trempé sécurité 4 mm MONUMENTAL INCOLORE

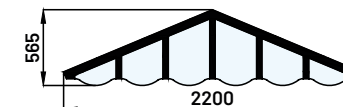
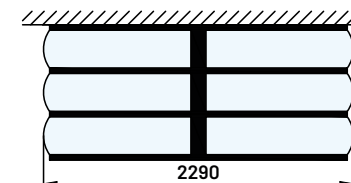
VICTORIA BANDEAU 1400



VICTORIA BANDEAU 1800



VICTORIA BANDEAU 2200




# VILA

Marquise VILA,  
son design simple et pur  
en fait une marquise idéale  
si vous recherchez un style  
contemporain.



RETROUVEZ CE MODÈLE SUR NOTRE SITE  
AVEC SIMULATEUR 3D POUR VISUALISER  
TOUTES LES COULEURS ET REPLISSAGES POSSIBLES

VISION À  
**360°**



Les possibilités de remplissage en standard :



polycarbonate  
plein 4 mm  
INCOLORE



polycarbonate  
plein 4 mm  
BRONZE




polycarbonate  
plein 4 mm  
GRANITÉ



verre trempé  
sécurité 4 mm  
INCOLORE




verre trempé  
sécurité 4 mm  
BRONZE



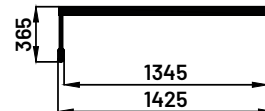
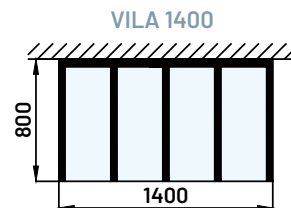
verre trempé  
sécurité 4 mm  
GRIS



verre trempé  
sécurité 4 mm  
GRANITÉ



verre trempé  
sécurité 4 mm  
MONUMENTAL  
INCOLORE



MARQUISES  
SUR-MESURE  
AVEC  
TIRANTS  
ARTICULÉS

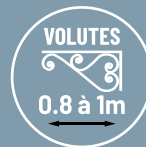


# QUELQUES RÉALISATIONS DE MARQUISES SUR MESURE

Auvent cintré  
avec tirants  
(sur consultation)

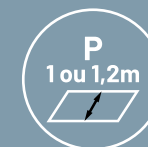


## Marquise CLASSIC



(en option)

## Marquise EMPIRE



(en option)





## Marquise CÉLESTE avec tirants articulés



(en option)



## Marquise VILA sur mesure ou adaptée sur angle de mur



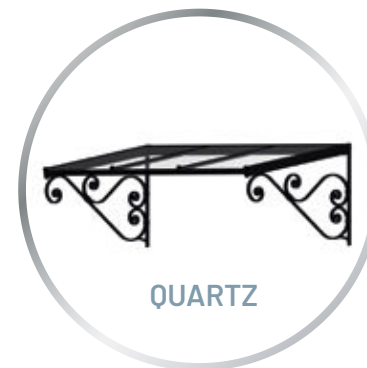
(sur consultation)

## Marquise ELYSA sur mesure (sur consultation)



# LES VOLUTES

Les marquises avec volutes vous rappelleront le charme d'antan, avec tous les avantages de l'aluminium.




**RAL standard proposés :** 9005 fine texture et 7016 fine texture.  
et toute autre couleur de la palette RAL en option (uniquement fine texture).

RAL  
**9005**  
fine texture

RAL  
**7016**  
fine texture

Autres RAL  
fine texture  
(en option)



**BVL SERRULAC**

*La Technique a toujours raison dans le temps*

## UN GAGE DE QUALITÉ



- Fabrication française
- Ouest Lyonnais



- Aluminium soudée
- Profil BVL Serrulac
- Ossature entièrement recyclable



- Structure aluminium garantie 10 ans



- Léger
- Solide
- Inoxydable
- Ne craint pas les variations de température
- Pas d'entretien particulier




- Thermolaquage résistant (poudrage)
- Labellisé



- Option qualité marine labellisée
- Certificats disponibles sur demande

LA COLLECTION  
MARQUISES  
2025



**BVL SERRULAC**

*La Technique a toujours raison dans le temps*

## LE SPÉCIALISTE DE LA MARQUISE STANDARD ET SUR MESURE

**BVL SERRULAC** défend depuis 1949 le savoir-faire à la française et la volonté de créer pour nos clients des produits haut de gamme sur mesure.

Nous effectuons des travaux de **cintrage de profils aluminium, acier, inox et autres.**

**Menuiseries cintrées, oculus et œil de bœuf, cintrages à façon spécifiques en petites ou grandes séries, marquises, couvertures télescopiques** : toutes nos fabrications sont entièrement conçues dans notre bureau d'études et réalisées dans nos ateliers de l'ouest Lyonnais.



Retrouvez-nous sur

[www.bvl-serrulac.com](http://www.bvl-serrulac.com)

Votre installateur marquises **BVL SERRULAC**  
près de chez vous :

