

AMB



*Le plus grand choix de
moustiquaires de France*

25

TOILE PLISSÉE



C'est la solution idéale si vous cherchez une protection contre les moustiques simple à manipuler, fiable et adaptée aux passages fréquents.

De plus, son design élégant et discret s'adapte parfaitement à votre habitation, vous offrant une solution esthétique et fonctionnelle pour un été serein.



SEUIL PLAT
EN ALUMINIUM



GRAND CHOIX
DE COULEURS



Y COMPRIS TOILE
UNIQUEMENT AU
NIVEAU DE LA PLIURE



PLISSÉ 31

TOILE PLISSÉE

PORTE FENÊTRE - BAIE VITRÉE

DÉPLACEMENT LATÉRAL

Dimensions maximales en 1 vantail:
L5000 x H3000mm

La plissée 31 est une moustiquaire avec un faible encombrement qui permet de protéger une très grande baie vitrée jusqu'à 5000 mm de large dans sa version 1 vantail ou réversible (ouverture possible des 2 côtés, idéal devant un coulissant).



SEUIL PLAT
EN ALUMINIUM



GRAND CHOIX
DE COULEURS



VOIR CGV

PLISSÉ 22

TOILE PLISSÉE

PORTE FENÊTRE - BAIE VITRÉE FENÊTRE

DÉPLACEMENT LATÉRAL
OU VERTICAL

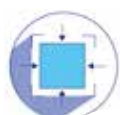
Dimensions maximales par vantail:
L2000 x H2600mm



La plissée 022 est une moustiquaire très étroite qui permet de protéger à la fois une fenêtre ou une très grande baie vitrée jusqu'à 4000 mm de large dans sa version 2 vantaux (ouverture au centre).



4 TYPES DE
MANŒUVRES



FAIBLE
ENCOMBREMENT



VOIR CGV

NEOSCENICA

TOILE TENDUE

PORTE FENÊTRE - BAIE VITRÉE

DÉPLACEMENT LATÉRAL

Dimensions maximales par vantail:
L2500 x H3400mm



La NEOSCENICA est une moustiquaire enroulable à déplacement latéral permettant de protéger une porte ou une baie vitrée jusqu'à 5000 mm de large dans sa version 2 vantaux. Elle est dépourvue de profil de réception et de seuil.



PAS DE SEUIL



ANTI VENT



VOIR CGV

MAXI 180

TOILE TENDUE

PORTE FENÊTRE - BAIE VITRÉE

DÉPLACEMENT LATÉRAL

Dimensions maximales par vantail:
L1800 x H2500mm



La Maxi 180 est une moustiquaire enroulable à déplacement latéral permettant de protéger une porte ou une baie vitrée jusqu'à 3600 mm de large dans sa version 2 vantaux.



SEUIL PLAT
EN ALUMINIUM



CHENILLE H/B



VOIR CGV

NOUVEAUTÉ



Née de la collaboration entre AMB France et BETTIO, l'ETNEA est un produit exclusif AMB. Il s'agit d'une moustiquaire à enroulement vertical qui s'adapte automatiquement à vos tableaux (tolérance à la verticale comme à l'horizontale) grâce à ses doubles coulisses et son caisson autoporté dans les joues latérales. Son bouton situé au-dessus de la barre de charge permet une ouverture accessible et très intuitive. Enfin, vous avez la possibilité de choisir entre 3 toiles différentes : fibre de verre, panorama pour une visibilité accrue ou fabrinet qui offre une meilleure résistance aux griffures d'animaux.

KNOW HOW
Bettio



ANTIVENT
Classe 6 (+100km/H)



CORDON
RETRACTABLE



DOUBLE
COULISSE



CAISSON
ANTI INTRUSION



VOIR CGV

ESTETIKA


TOILE TENDUE

L'ESTETIKA est une moustiquaire à enroulement vertical à ressort adaptée à vos fenêtres. Elle vous garantira une protection contre la plupart des insectes même rampants grâce à son caisson anti intrusion. Existe aussi en version motorisée sur batterie

FENÊTRE

DÉPLACEMENT VERTICAL (existe en version motorisée)

Dimensions maximales:
L2500 x H1700mm



POSE SANS
PERÇAGE



OUVERTURE FERMETURE
PAR SIMPLE PRESSION



CAISSON
ANTI INTRUSION



VOIR CGV

KISS 50

TOILE BORDÉE

FENÊTRE

DÉPLACEMENT VERTICAL

Dimensions maximales:
L2000 x H2000mm



La KISS 50 est une moustiquaire à enroulement vertical à ressort adaptée à vos fenêtres. Elle vous garantira une protection contre la plupart des insectes même rampants grâce à ses bavettes anti intrusion.



FERMETURE
MAGNÉTIQUE



DOUBLE
COULISSE



BAVETTES ANTI
INTRUSION



VOIR CGV

FIX'UP

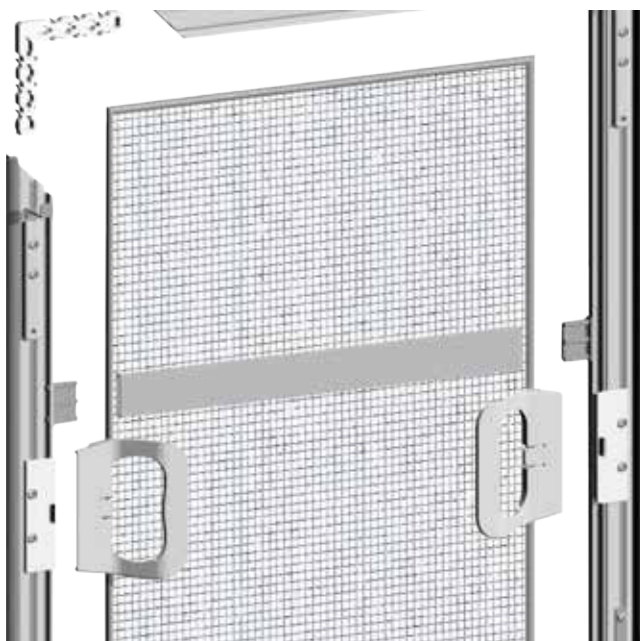
TOILE TENDUE

FENÊTRE

CADRE FIXE

Dimensions maximales:
L1200 x H1200mm

La FIX'UP est un cadre très fin qui se positionne dans l'encadrement de la fenêtre à l'aide de crochets et qui ne nécessite aucun perçage pour la pose. Ce dernier se retire facilement grâce à ses 2 poignées amovibles. C'est la solution idéale pour protéger une fenêtre de petite et moyenne dimension en toute simplicité et discrétion.



POSE FACILE



Cette vaste gamme de produit à toile zippée vous permet de protéger de très grandes ouvertures jusqu'à 6000 mm de large suivant la toile choisie (moustiquaire ou solaire). Elle peut être manuelle pour votre fenêtre et porte fenêtre mais également motorisée pour les plus grandes ouvertures types baie vitrée ou pergola.




AUTOPORTANT



ZIP



RÉSISTANCE AU VENT
Tout type de toile



AMB

Site internet:

